

# GIACARTA

L. 200

Designer: Centro studi Dondi

Struttura: Parte portante in massello di abete. Laterali in agglomerato di legno e faesite.

Imbottiture: Sedute e schienali in poliuretano espanso a quote differenziate.

Sfoderabilità: Non sfoderabile

Versione Letto: Letto a ribalta - materasso H. 12 cm

Versione Relax: Disponibile relax elettrico

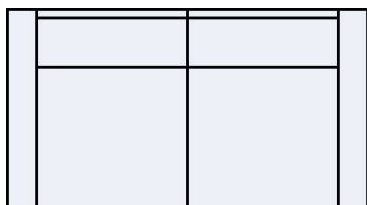
Piedi: METALLO col. ANTRACITE

Misure personalizzabili: Disponibile previa autorizzazione

Cuciture personalizzabili nel colore: Non disponibile

## DIVANO 3 POSTI MAXI

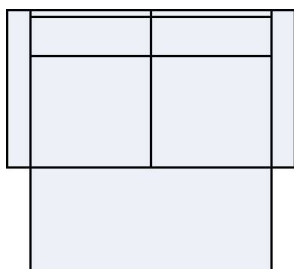
SS	PELLE LAB. 200	4.175
SS	TESSUTO LAB. 200	2.899



LARGHEZZA : 210  
PROFONDITA' : 105  
ALTEZZA : 80

## DIVANO 3 POSTI MAXI DELFINO

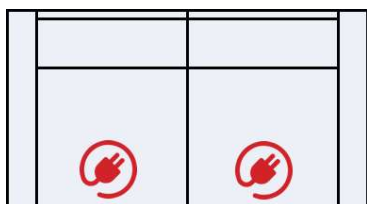
SS	PELLE LAB. 200	4.468
SS	TESSUTO LAB. 200	2.899



LARGHEZZA : 210  
PROFONDITA' : 105  
ALTEZZA : 80

## DIVANO 3 POSTI MAXI 2 RELAX ELETTRICI

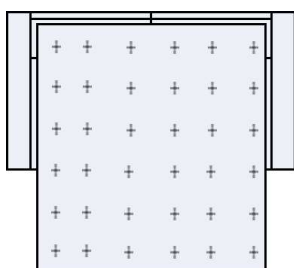
SS	PELLE LAB. 200	5.638
SS	TESSUTO LAB. 200	4.344



LARGHEZZA : 210  
PROFONDITA' : 105  
ALTEZZA : 80

## DIVANO 3 POSTI MAXI + LETTO

SS	PELLE LAB. 200	4.680
SS	TESSUTO LAB. 200	3.699



LARGHEZZA : 220  
PROFONDITA' : 105  
ALTEZZA : 80

LETTO

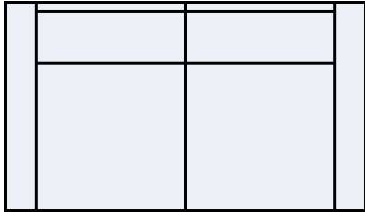
LARGHEZZA : 160  
PROFONDITA' : 190  
ALTEZZA : 12

MAT. 14

## DIVANO 3 POSTI

SS PELLE LAB. 200 3.936

SS TESSUTO LAB. 200 2.658

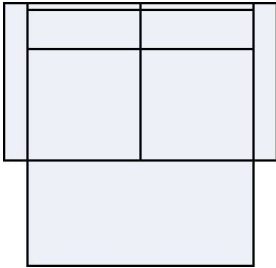


LARGHEZZA : 190  
 PROFONDITA' : 105  
 ALTEZZA : 80

## DIVANO 3 POSTI DELFINO

SS PELLE LAB. 200 4.228

SS TESSUTO LAB. 200 2.658



LARGHEZZA : 190  
 PROFONDITA' : 105  
 ALTEZZA : 80

## DIVANO 3 POSTI 2 RELAX ELETTRICI

SS PELLE LAB. 200 5.229

SS TESSUTO LAB. 200 4.174



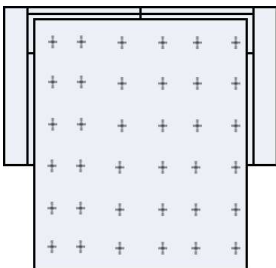
LARGHEZZA : 190  
 PROFONDITA' : 105  
 ALTEZZA : 80

## DIVANO 3 POSTI + LETTO

SS PELLE LAB. 200 4.299

SS TESSUTO LAB. 200 3.580

NN SPECIAL ESPOSTO T 3.580



LARGHEZZA : 210  
 PROFONDITA' : 105  
 ALTEZZA : 80

LETTO

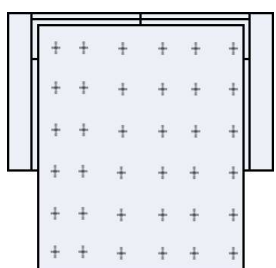
LARGHEZZA : 140  
 PROFONDITA' : 190  
 ALTEZZA : 12

MAT. 14

## DIVANO INTERMEDIO + LETTO

SS PELLE LAB. 200 4.058

SS TESSUTO LAB. 200 3.266



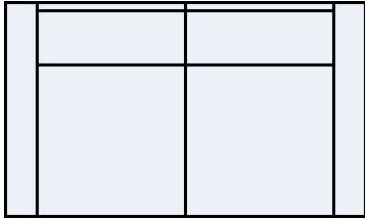
LARGHEZZA : 190  
 PROFONDITA' : 105  
 ALTEZZA : 80

LETTO

LARGHEZZA : 120  
 PROFONDITA' : 190  
 ALTEZZA : 12

MAT. 14

## DIVANO 2 POSTI

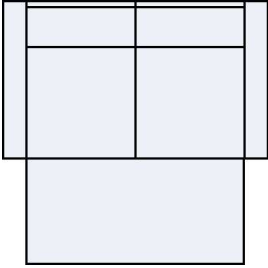


LARGHEZZA : 180  
 PROFONDITA' : 105  
 ALTEZZA : 80

SS TESSUTO LAB. 200 2.410

SS PELLE LAB. 200 3.611

## DIVANO 2 POSTI DELFINO

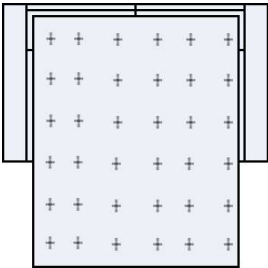


LARGHEZZA : 180  
 PROFONDITA' : 105  
 ALTEZZA : 80

SS PELLE LAB. 200 3.904

SS TESSUTO LAB. 200 2.410

## DIVANO 2 POSTI + LETTO



LARGHEZZA : 175  
 PROFONDITA' : 105  
 ALTEZZA : 80

LETTO

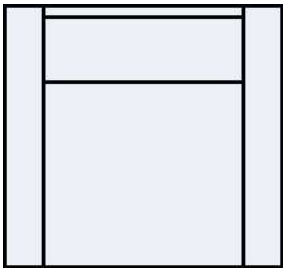
LARGHEZZA : 100  
 PROFONDITA' : 190  
 ALTEZZA : 12

MAT. 14

SS PELLE LAB. 200 3.849

SS TESSUTO LAB. 200 3.077

## POLTRONA MAXI

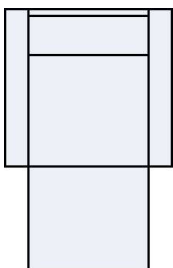


LARGHEZZA : 130  
 PROFONDITA' : 105  
 ALTEZZA : 80

SS TESSUTO LAB. 200 2.052

SS PELLE LAB. 200 3.048

## POLTRONA MAXI DELFINO

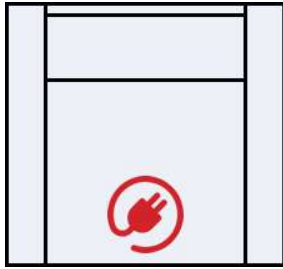


LARGHEZZA : 130  
 PROFONDITA' : 105  
 ALTEZZA : 80

SS PELLE LAB. 200 3.201

SS TESSUTO LAB. 200 2.052

## POLTRONA MAXI 1 RELAX ELETTRICO

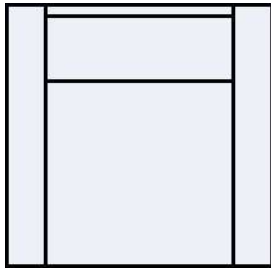


LARGHEZZA : 130  
 PROFONDITA' : 105  
 ALTEZZA : 80

SS PELLE LAB. 200 3.497

SS TESSUTO LAB. 200 2.663

## POLTRONA

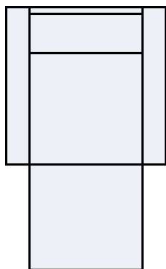


LARGHEZZA : 120  
 PROFONDITA' : 105  
 ALTEZZA : 80

SS PELLE LAB. 200 2.482

SS TESSUTO LAB. 200 1.732

## POLTRONA DELFINO

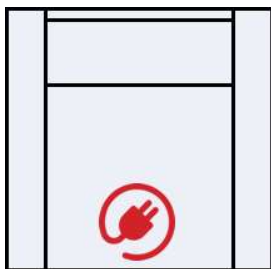


LARGHEZZA : 120  
 PROFONDITA' : 105  
 ALTEZZA : 80

SS PELLE LAB. 200 2.636

SS TESSUTO LAB. 200 1.732

## POLTRONA 1 RELAX ELETTRICO

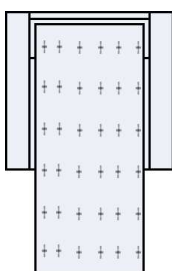


LARGHEZZA : 120  
 PROFONDITA' : 105  
 ALTEZZA : 80

SS PELLE LAB. 200 3.293

SS TESSUTO LAB. 200 2.578

## POLTRONA + LETTO



LARGHEZZA : 145  
 PROFONDITA' : 105  
 ALTEZZA : 80

LETTO

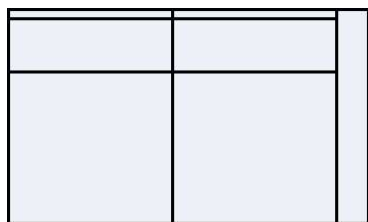
LARGHEZZA : 70  
 PROFONDITA' : 190  
 ALTEZZA : 12

MAT. 14

SS PELLE LAB. 200 3.169

SS TESSUTO LAB. 200 2.531

## TERMINALE 3 POSTI MAXI DX



LARGHEZZA : 185  
 PROFONDITA' : 105  
 ALTEZZA : 80

SS PELLE LAB. 200 3.497

SS TESSUTO LAB. 200 2.407

## TERMINALE 3 POSTI MAXI SX

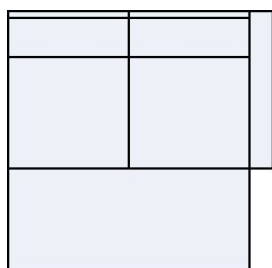


LARGHEZZA : 185  
 PROFONDITA' : 105  
 ALTEZZA : 80

SS PELLE LAB. 200 3.497

SS TESSUTO LAB. 200 2.407

## TERMINALE 3 POSTI MAXI DELFINO DX

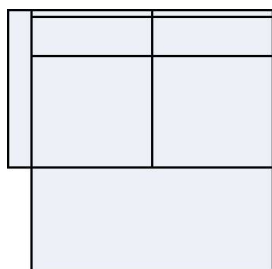


LARGHEZZA : 185  
 PROFONDITA' : 105  
 ALTEZZA : 80

SS PELLE LAB. 200 3.790

SS TESSUTO LAB. 200 2.407

## TERMINALE 3 POSTI MAXI DELFINO SX

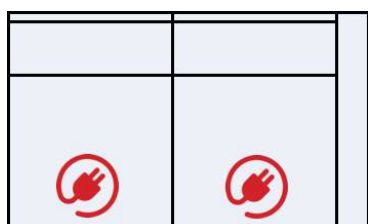


LARGHEZZA : 185  
 PROFONDITA' : 105  
 ALTEZZA : 80

SS PELLE LAB. 200 3.790

SS TESSUTO LAB. 200 2.407

## TERMINALE 3 POSTI MAXI 2 RELAX ELETTRICI DX



LARGHEZZA : 185  
 PROFONDITA' : 105  
 ALTEZZA : 80

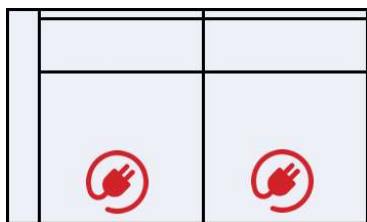
SS PELLE LAB. 200 4.960

SS TESSUTO LAB. 200 3.852

## TERMINALE 3 POSTI MAXI 2 RELAX ELETTRICI SX

SS PELLE LAB. 200 4.960

SS TESSUTO LAB. 200 3.852

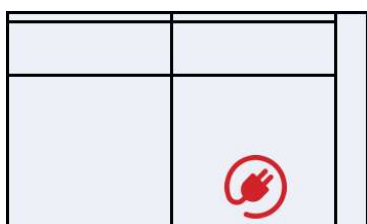


LARGHEZZA : 185  
 PROFONDITA' : 105  
 ALTEZZA : 80

## TERMINALE 3 POSTI MAXI 1 RELAX ELETTRICO DX

SS PELLE LAB. 200 4.554

SS TESSUTO LAB. 200 3.241

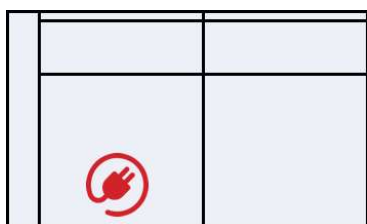


LARGHEZZA : 185  
 PROFONDITA' : 105  
 ALTEZZA : 80

## TERMINALE 3 POSTI MAXI 1 RELAX ELETTRICO SX

SS PELLE LAB. 200 4.554

SS TESSUTO LAB. 200 3.241

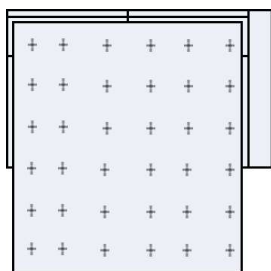


LARGHEZZA : 185  
 PROFONDITA' : 105  
 ALTEZZA : 80

## TERMINALE 3 POSTI MAXI + LETTO DX

SS PELLE LAB. 200 4.002

SS TESSUTO LAB. 200 3.208



LARGHEZZA : 205  
 PROFONDITA' : 105  
 ALTEZZA : 80

LETTO

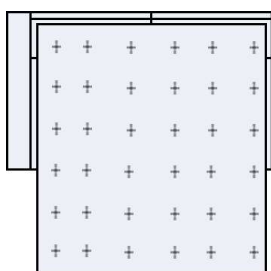
LARGHEZZA : 160  
 PROFONDITA' : 190  
 ALTEZZA : 12

MAT. 14

## TERMINALE 3 POSTI MAXI + LETTO SX

SS PELLE LAB. 200 4.002

SS TESSUTO LAB. 200 3.208



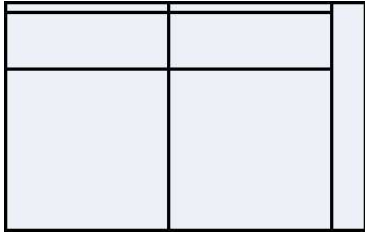
LARGHEZZA : 205  
 PROFONDITA' : 105  
 ALTEZZA : 80

LETTO

LARGHEZZA : 160  
 PROFONDITA' : 190  
 ALTEZZA : 12

MAT. 14

## TERMINALE 3 POSTI DX

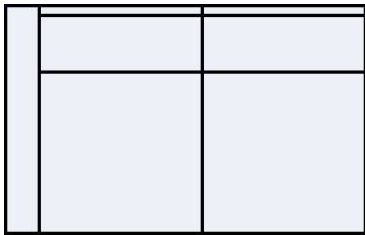


LARGHEZZA : 165  
 PROFONDITA' : 105  
 ALTEZZA : 80

SS PELLE LAB. 200 3.258

SS TESSUTO LAB. 200 2.166

## TERMINALE 3 POSTI SX

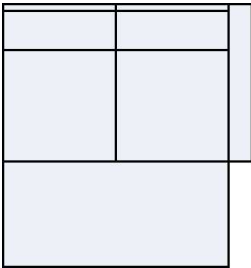


LARGHEZZA : 165  
 PROFONDITA' : 105  
 ALTEZZA : 80

SS PELLE LAB. 200 3.258

SS TESSUTO LAB. 200 2.166

## TERMINALE 3 POSTI DELFINO DX



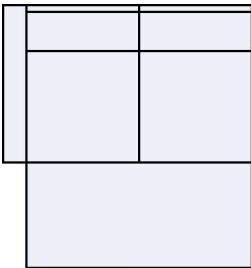
LARGHEZZA : 165  
 PROFONDITA' : 105  
 ALTEZZA : 80

SS PELLE LAB. 200 3.551

SS TESSUTO LAB. 200 2.164

NN SPECIAL ESPOSTO T 2.164

## TERMINALE 3 POSTI DELFINO SX



LARGHEZZA : 165  
 PROFONDITA' : 105  
 ALTEZZA : 80

SS PELLE LAB. 200 3.551

SS TESSUTO LAB. 200 2.164

NN SPECIAL ESPOSTO T 2.164

## TERMINALE 3 POSTI 2 RELAX ELETTRICI DX



LARGHEZZA : 165  
 PROFONDITA' : 105  
 ALTEZZA : 80

SS PELLE LAB. 200 4.551

SS TESSUTO LAB. 200 3.682

## TERMINALE 3 POSTI 2 RELAX ELETTRICI SX

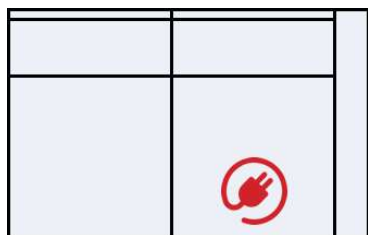


LARGHEZZA : 165  
 PROFONDITA' : 105  
 ALTEZZA : 80

SS PELLE LAB. 200 4.551

SS TESSUTO LAB. 200 3.682

## TERMINALE 3 POSTI 1 RELAX ELETTRICO DX

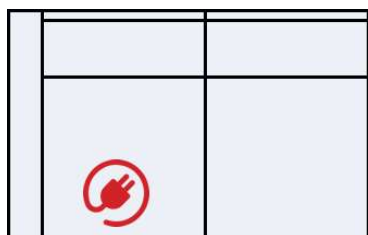


LARGHEZZA : 165  
 PROFONDITA' : 105  
 ALTEZZA : 80

SS PELLE LAB. 200 3.741

SS TESSUTO LAB. 200 2.836

## TERMINALE 3 POSTI 1 RELAX ELETTRICO SX

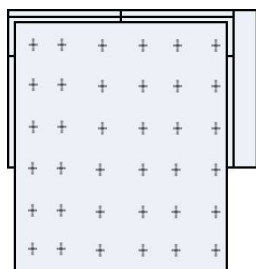


LARGHEZZA : 165  
 PROFONDITA' : 105  
 ALTEZZA : 80

SS PELLE LAB. 200 3.741

SS TESSUTO LAB. 200 2.836

## TERMINALE 3 POSTI + LETTO DX



LARGHEZZA : 185  
 PROFONDITA' : 105  
 ALTEZZA : 80

LETTO

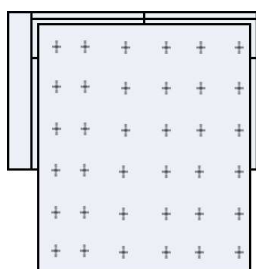
LARGHEZZA : 140  
 PROFONDITA' : 190  
 ALTEZZA : 12

MAT. 14

SS PELLE LAB. 200 3.621

SS TESSUTO LAB. 200 2.974

## TERMINALE 3 POSTI + LETTO SX



LARGHEZZA : 185  
 PROFONDITA' : 105  
 ALTEZZA : 80

LETTO

LARGHEZZA : 140  
 PROFONDITA' : 190  
 ALTEZZA : 12

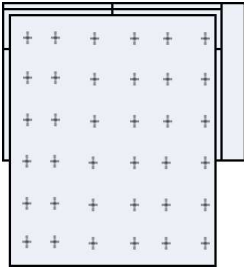
MAT. 14

SS PELLE LAB. 200 3.621

SS TESSUTO LAB. 200 2.974



## TERMINALE INTERMEDIO + LETTO DX



LARGHEZZA : 165  
 PROFONDITA' : 105  
 ALTEZZA : 80

LETTO

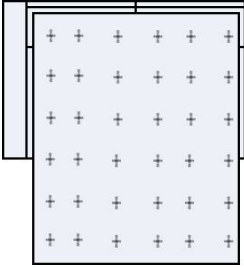
LARGHEZZA : 120  
 PROFONDITA' : 190  
 ALTEZZA : 12

MAT. 14

SS PELLE LAB. 200 3.380

SS TESSUTO LAB. 200 2.775

## TERMINALE INTERMEDIO + LETTO SX



LARGHEZZA : 165  
 PROFONDITA' : 105  
 ALTEZZA : 80

LETTO

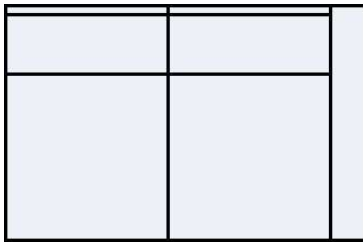
LARGHEZZA : 120  
 PROFONDITA' : 190  
 ALTEZZA : 12

MAT. 14

SS PELLE LAB. 200 3.380

SS TESSUTO LAB. 200 2.775

## TERMINALE 2 POSTI DX

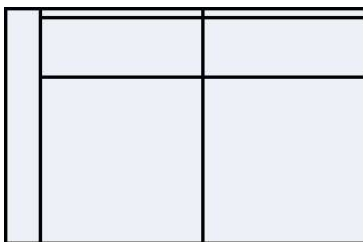


LARGHEZZA : 155  
 PROFONDITA' : 105  
 ALTEZZA : 80

SS PELLE LAB. 200 2.933

SS TESSUTO LAB. 200 1.919

## TERMINALE 2 POSTI SX

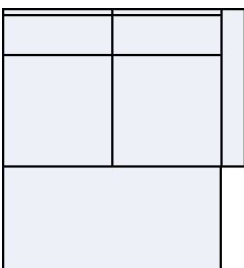


LARGHEZZA : 155  
 PROFONDITA' : 105  
 ALTEZZA : 80

SS PELLE LAB. 200 2.933

SS TESSUTO LAB. 200 1.919

## TERMINALE 2 POSTI DELFINO DX

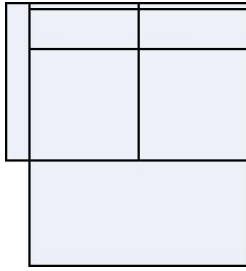


LARGHEZZA : 155  
 PROFONDITA' : 105  
 ALTEZZA : 80

SS PELLE LAB. 200 3.226

SS TESSUTO LAB. 200 1.919

## TERMINALE 2 POSTI DELFINO SX

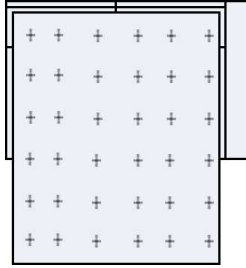


LARGHEZZA : 155  
 PROFONDITA' : 105  
 ALTEZZA : 80

SS PELLE LAB. 200 3.226

SS TESSUTO LAB. 200 1.919

## TERMINALE 2 POSTI + LETTO DX



LARGHEZZA : 145  
 PROFONDITA' : 105  
 ALTEZZA : 80

LETTO

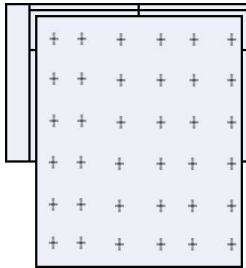
LARGHEZZA : 100  
 PROFONDITA' : 190  
 ALTEZZA : 12

MAT. 14

SS PELLE LAB. 200 3.171

SS TESSUTO LAB. 200 2.585

## TERMINALE 2 POSTI + LETTO SX



LARGHEZZA : 145  
 PROFONDITA' : 105  
 ALTEZZA : 80

LETTO

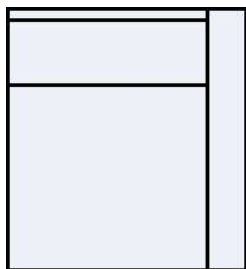
LARGHEZZA : 100  
 PROFONDITA' : 190  
 ALTEZZA : 12

MAT. 14

SS PELLE LAB. 200 3.171

SS TESSUTO LAB. 200 2.585

## TERMINALE 1 POSTO MAXI DX

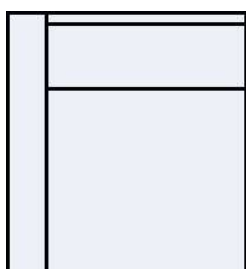


LARGHEZZA : 105  
 PROFONDITA' : 105  
 ALTEZZA : 80

SS PELLE LAB. 200 2.413

SS TESSUTO LAB. 200 1.561

## TERMINALE 1 POSTO MAXI SX

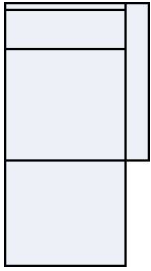


LARGHEZZA : 105  
 PROFONDITA' : 105  
 ALTEZZA : 80

SS PELLE LAB. 200 2.413

SS TESSUTO LAB. 200 1.561

## TERMINALE 1 POSTO MAXI DELFINO DX

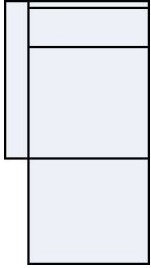


LARGHEZZA : 105  
 PROFONDITA' : 105  
 ALTEZZA : 80

SS PELLE LAB. 200 2.566

SS TESSUTO LAB. 200 1.561

## TERMINALE 1 POSTO MAXI DELFINO SX

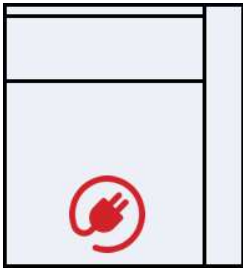


LARGHEZZA : 105  
 PROFONDITA' : 105  
 ALTEZZA : 80

SS PELLE LAB. 200 2.566

SS TESSUTO LAB. 200 1.561

## TERMINALE 1 POSTO MAXI DX 1 RELAX ELETTRICO

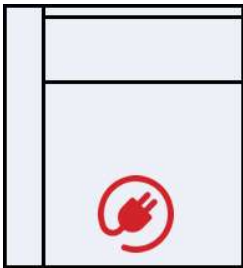


LARGHEZZA : 105  
 PROFONDITA' : 105  
 ALTEZZA : 80

SS PELLE LAB. 200 2.819

SS TESSUTO LAB. 200 2.172

## TERMINALE 1 POSTO MAXI SX 1 RELAX ELETTRICO




LARGHEZZA : 105  
 PROFONDITA' : 105  
 ALTEZZA : 80

SS PELLE LAB. 200 2.819

SS TESSUTO LAB. 200 2.172

## TERMINALE 1 POSTO DX

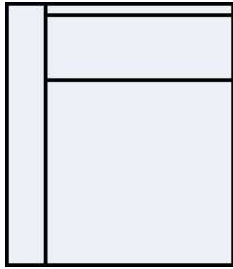


LARGHEZZA : 95  
 PROFONDITA' : 105  
 ALTEZZA : 80

SS PELLE LAB. 200 1.805

SS TESSUTO LAB. 200 1.241

## TERMINALE 1 POSTO SX

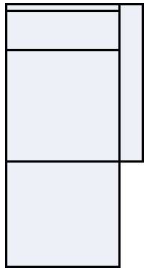


LARGHEZZA : 95  
 PROFONDITA' : 105  
 ALTEZZA : 80

SS PELLE LAB. 200 1.805

SS TESSUTO LAB. 200 1.241

## TERMINALE 1 POSTO DELFINO DX

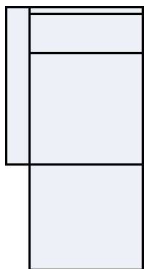


LARGHEZZA : 95  
 PROFONDITA' : 105  
 ALTEZZA : 80

SS PELLE LAB. 200 1.958

SS TESSUTO LAB. 200 1.241

## TERMINALE 1 POSTO DELFINO SX

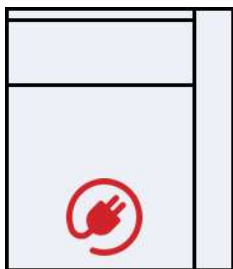


LARGHEZZA : 95  
 PROFONDITA' : 105  
 ALTEZZA : 80

SS PELLE LAB. 200 1.958

SS TESSUTO LAB. 200 1.241

## TERMINALE 1 POSTO 1 RELAX ELETTRICO DX



LARGHEZZA : 95  
 PROFONDITA' : 105  
 ALTEZZA : 80

SS PELLE LAB. 200 2.615

SS TESSUTO LAB. 200 2.087

## TERMINALE 1 POSTO 1 RELAX ELETTRICO SX

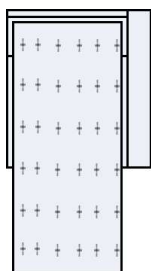


LARGHEZZA : 95  
 PROFONDITA' : 105  
 ALTEZZA : 80

SS PELLE LAB. 200 2.615

SS TESSUTO LAB. 200 2.087

## TERMINALE 1 POSTO + LETTO DX



LARGHEZZA : 115  
 PROFONDITA' : 105  
 ALTEZZA : 80

LETTO

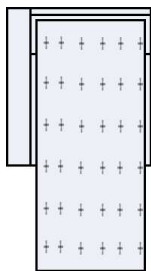
LARGHEZZA : 70  
 PROFONDITA' : 190  
 ALTEZZA : 12

MAT. 14

SS PELLE LAB. 200 2.491

SS TESSUTO LAB. 200 2.040

## TERMINALE 1 POSTO + LETTO SX



LARGHEZZA : 115  
 PROFONDITA' : 105  
 ALTEZZA : 80

LETTO

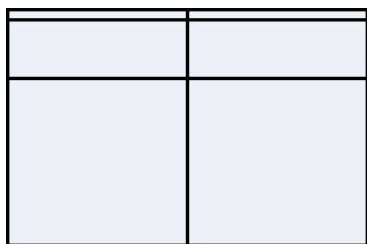
LARGHEZZA : 70  
 PROFONDITA' : 190  
 ALTEZZA : 12

MAT. 14

SS PELLE LAB. 200 2.491

SS TESSUTO LAB. 200 2.040

## ELEMENTO CENTRALE 3 POSTI MAXI

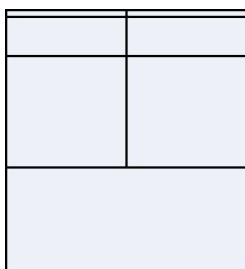


LARGHEZZA : 160  
 PROFONDITA' : 105  
 ALTEZZA : 80

SS PELLE LAB. 200 2.819

SS TESSUTO LAB. 200 1.916

## ELEMENTO CENTRALE 3 POSTI MAXI DELFINO

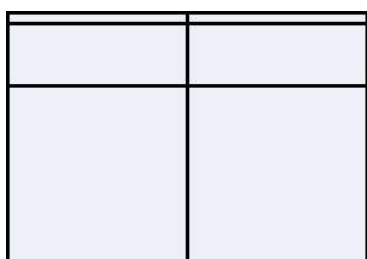


LARGHEZZA : 160  
 PROFONDITA' : 105  
 ALTEZZA : 80

SS PELLE LAB. 200 3.112

SS TESSUTO LAB. 200 1.916

## ELEMENTO CENTRALE 3 POSTI

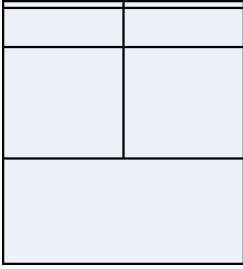


LARGHEZZA : 140  
 PROFONDITA' : 105  
 ALTEZZA : 80

SS PELLE LAB. 200 2.580

SS TESSUTO LAB. 200 1.675

## ELEMENTO CENTRALE 3 POSTI DELFINO

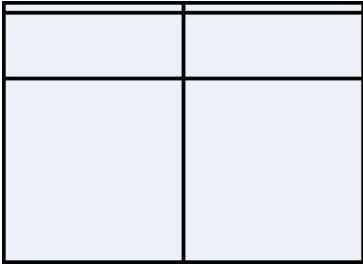


LARGHEZZA : 140  
 PROFONDITA' : 105  
 ALTEZZA : 80

SS PELLE LAB. 200 2.873

SS TESSUTO LAB. 200 1.675

## ELEMENTO CENTRALE 2 POSTI

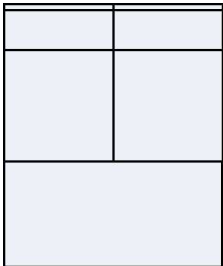


LARGHEZZA : 130  
 PROFONDITA' : 105  
 ALTEZZA : 80

SS PELLE LAB. 200 2.256

SS TESSUTO LAB. 200 1.427

## ELEMENTO CENTRALE 2 POSTI DELFINO




LARGHEZZA : 130  
 PROFONDITA' : 105  
 ALTEZZA : 80

SS PELLE LAB. 200 2.548

SS TESSUTO LAB. 200 1.427

## ELEMENTO CENTRALE 1 POSTO MAXI




LARGHEZZA : 80  
 PROFONDITA' : 105  
 ALTEZZA : 80

SS PELLE LAB. 200 1.735

SS TESSUTO LAB. 200 1.070


## ELEMENTO CENTRALE 1 POSTO MAXI DELFINO



LARGHEZZA : 80  
 PROFONDITA' : 105  
 ALTEZZA : 80

SS PELLE LAB. 200 1.889

SS TESSUTO LAB. 200 1.070


ELEMENTO CENTRALE 1 POSTO MAXI 1 RELAX  
ELETTRICO

LARGHEZZA : 80  
PROFONDITA' : 105  
ALTEZZA : 80

SS PELLE LAB. 200 2.141

SS TESSUTO LAB. 200 1.681

## ELEMENTO CENTRALE 1 POSTO




LARGHEZZA : 70  
PROFONDITA' : 105  
ALTEZZA : 80

SS TESSUTO LAB. 200 749

SS PELLE LAB. 200 1.127

## ELEMENTO CENTRALE 1 POSTO DELFINO




LARGHEZZA : 70  
PROFONDITA' : 105  
ALTEZZA : 80

SS PELLE LAB. 200 1.280

SS TESSUTO LAB. 200 749

## ELEMENTO CENTRALE 1 POSTO 1 RELAX ELETTRICO

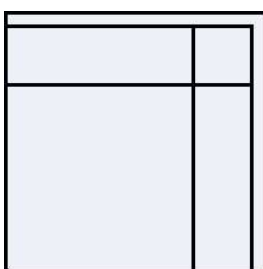


LARGHEZZA : 70  
PROFONDITA' : 105  
ALTEZZA : 80

SS PELLE LAB. 200 1.937

SS TESSUTO LAB. 200 1.596

## ANGOLO QUADRO

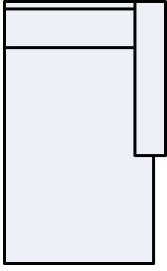


LARGHEZZA : 105  
PROFONDITA' : 105  
ALTEZZA : 80

SS PELLE LAB. 200 1.177

SS TESSUTO LAB. 200 932

## CHAISE LONGUE CONTENITORE DX

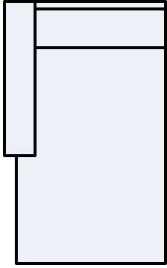


LARGHEZZA : 90  
 PROFONDITA' : 175  
 ALTEZZA : 80

SS PELLE LAB. 200 2.700

SS TESSUTO LAB. 200 1.977

## CHAISE LONGUE CONTENITORE SX

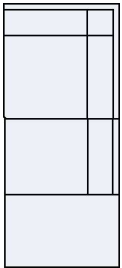


LARGHEZZA : 90  
 PROFONDITA' : 175  
 ALTEZZA : 80

SS PELLE LAB. 200 2.700

SS TESSUTO LAB. 200 1.977

## ANGOLO POLTRONA CON POUFF TERMINALE DX



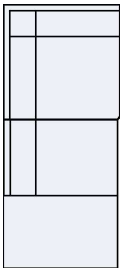
LARGHEZZA : 105  
 PROFONDITA' : 220  
 ALTEZZA : 80

SS PELLE LAB. 200 2.940

SS TESSUTO LAB. 200 2.216

NN SPECIAL ESPOSTO T 2.216

## ANGOLO POLTRONA CON POUFF TERMINALE SX




LARGHEZZA : 105  
 PROFONDITA' : 220  
 ALTEZZA : 80

SS PELLE LAB. 200 2.940

SS TESSUTO LAB. 200 2.216

NN SPECIAL ESPOSTO T 2.216

## POUFF TERMINALE CONTENITORE DX



LARGHEZZA : 65  
 PROFONDITA' : 105  
 ALTEZZA : 45

SS TESSUTO LAB. 200 681


SS PELLE LAB. 200 864



## POUFF TERMINALE CONTENITORE SX

SS PELLE LAB. 200 864

SS TESSUTO LAB. 200 681




LARGHEZZA : 65  
 PROFONDITA' : 105  
 ALTEZZA : 45

## POUFF RETTANGOLARE CON CONTENITORE

SS PELLE LAB. 200 898

SS TESSUTO LAB. 200 716



LARGHEZZA : 65  
 PROFONDITA' : 105  
 ALTEZZA : 45

LA CAT. SPECIAL ESPOSTO T SI RIFERISCE AL MODELLO NELLA COMPOSIZIONE, LATO, RIVESTIMENTO E COLORE PRECISAMENTE COME ESPOSTO:

ART. KING COLORE 10

ART. KING COLORE 18

E' POSSIBILE UTILIZZARE SOLAMENTE IL NOSTRO CAMPIONARIO ESCLUSIVO LAB. 200.

A SCHIENALE ALZATO L'ALTEZZA DIVENTA 101 CM.