

GRANADA

Designer: Centro studi Dondi

Struttura: Parte portante in massello di abete. Laterali in agglomerato di legno e faesite

Imbottiture: Sedute e schienali in poliuretano espanso a quote differenziate.

Sfoderabilità: Non sfoderabile

Versione Letto: Non disponibile

Versione Relax: Disponibile relax elettrico

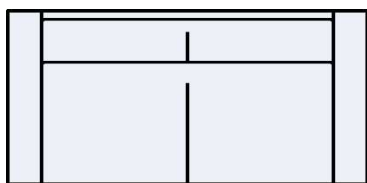
Piedi: DI SERIE

Misure personalizzabili: Non disponibile

Cuciture personalizzabili nel colore: Non disponibile

DIVANO 3 POSTI

SS	TESSUTO LAB. 90	2.064
SS	PELLE LAB. 90	3.216

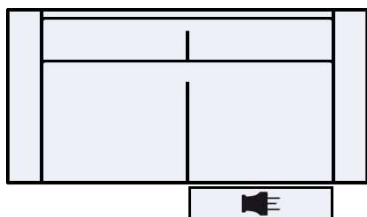


LARGHEZZA : 201
PROFONDITA' : 96
ALTEZZA : 105

009

DIVANO 3 POSTI 1 RELAX ELETTRICO DX

SS	TESSUTO LAB. 90	2.832
SS	PELLE LAB. 90	3.792

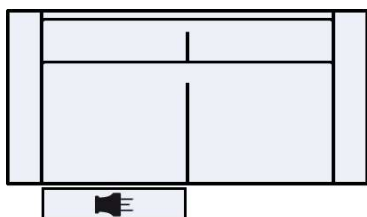


LARGHEZZA : 201
PROFONDITA' : 96
ALTEZZA : 105

145

DIVANO 3 POSTI 1 RELAX ELETTRICO SX

SS	TESSUTO LAB. 90	2.832
SS	PELLE LAB. 90	3.792

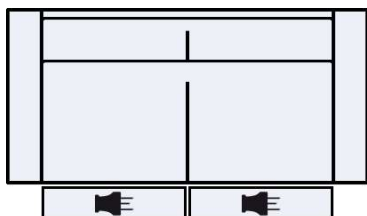


LARGHEZZA : 201
PROFONDITA' : 96
ALTEZZA : 105

144

DIVANO 3 POSTI 2 RELAX ELETTRICI

NN	SPECIAL DISPONIBILI T	3.180
SS	TESSUTO LAB. 90	3.180
SS	PELLE LAB. 90	4.152



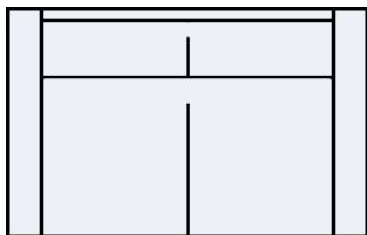
LARGHEZZA : 201
PROFONDITA' : 96
ALTEZZA : 105

T66

DIVANO 2 POSTI

SS TESSUTO LAB. 90 1.968

SS PELLE LAB. 90 3.072



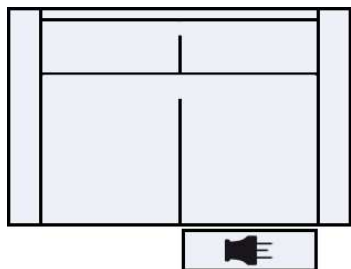
LARGHEZZA : 165
 PROFONDITA' : 96
 ALTEZZA : 105

005

DIVANO 2 POSTI 1 RELAX ELETTRICO DX

SS TESSUTO LAB. 90 2.808

SS PELLE LAB. 90 3.648



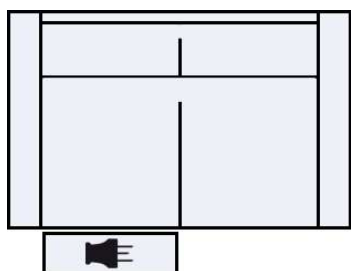
LARGHEZZA : 165
 PROFONDITA' : 96
 ALTEZZA : 105

T21

DIVANO 2 POSTI 1 RELAX ELETTRICO SX

SS TESSUTO LAB. 90 2.808

SS PELLE LAB. 90 3.648



LARGHEZZA : 165
 PROFONDITA' : 96
 ALTEZZA : 105

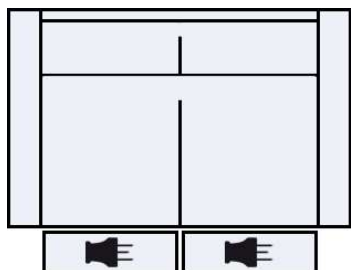
T20

DIVANO 2 POSTI 2 RELAX ELETTRICI

NN SPECIAL DISPONIBILI T 2.980

SS TESSUTO LAB. 90 2.980

SS PELLE LAB. 90 3.960



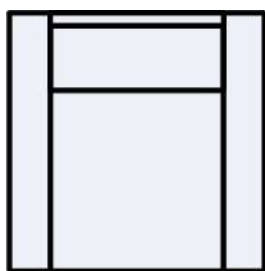
LARGHEZZA : 165
 PROFONDITA' : 96
 ALTEZZA : 105

T30

POLTRONA

SS TESSUTO LAB. 90 1.536

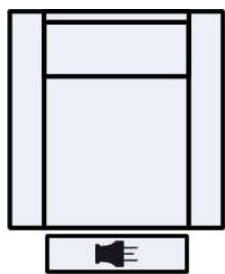
SS PELLE LAB. 90 1.968



LARGHEZZA : 99
 PROFONDITA' : 96
 ALTEZZA : 105

003

POLTRONA 1 RELAX ELETTRICO

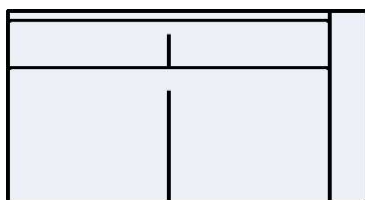


LARGHEZZA : 99
 PROFONDITA' : 96
 ALTEZZA : 105

154

NN	SPECIAL DISPONIBILI T	1.980
SS	TESSUTO LAB. 90	1.980
SS	PELLE LAB. 90	2.400

TERMINALE 3 POSTI DX

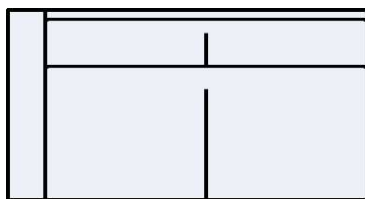


LARGHEZZA : 185
 PROFONDITA' : 96
 ALTEZZA : 105

019

SS	TESSUTO LAB. 90	1.968
SS	PELLE LAB. 90	3.072

TERMINALE 3 POSTI SX

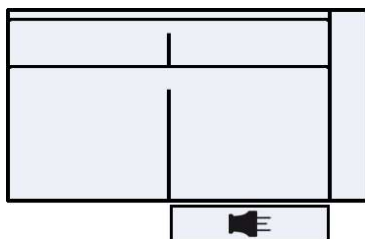


LARGHEZZA : 185
 PROFONDITA' : 96
 ALTEZZA : 105

018

SS	PELLE LAB. 90	3.072
SS	TESSUTO LAB. 90	1.968

TERMINALE 3 POSTI 1 RELAX ELETTRICO DX

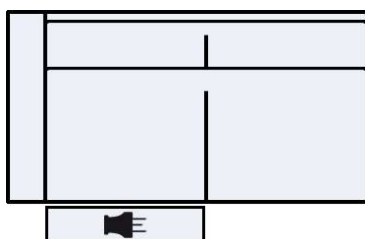


LARGHEZZA : 185
 PROFONDITA' : 96
 ALTEZZA : 105

187

SS	TESSUTO LAB. 90	2.900
SS	PELLE LAB. 90	3.672
NN	SPECIAL ESPOSTO T	2.900

TERMINALE 3 POSTI 1 RELAX ELETTRICO SX

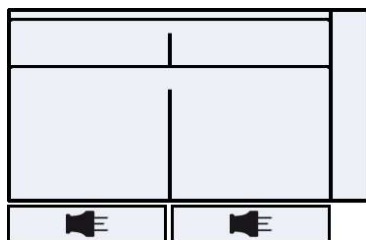


LARGHEZZA : 185
 PROFONDITA' : 96
 ALTEZZA : 105

186

SS	TESSUTO LAB. 90	2.900
SS	PELLE LAB. 90	3.672
NN	SPECIAL ESPOSTO T	2.900

TERMINALE 3 POSTI DX 2 RELAX ELETTRICI



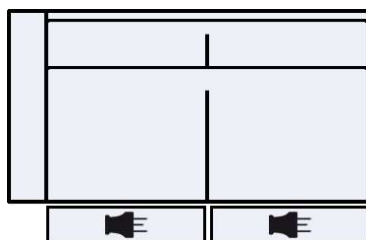
LARGHEZZA : 185
 PROFONDITA' : 96
 ALTEZZA : 105

T87

SS TESSUTO LAB. 90 3.048

SS PELLE LAB. 90 3.936

TERMINALE 3 POSTI SX 2 RELAX ELETTRICI



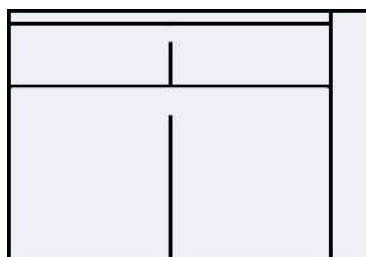
LARGHEZZA : 185
 PROFONDITA' : 96
 ALTEZZA : 105

T86

SS TESSUTO LAB. 90 3.048

SS PELLE LAB. 90 3.936

TERMINALE 2 POSTI DX



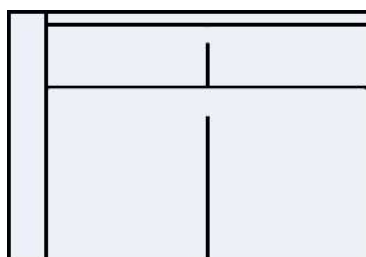
LARGHEZZA : 145
 PROFONDITA' : 96
 ALTEZZA : 105

017

SS TESSUTO LAB. 90 1.848

SS PELLE LAB. 90 2.952

TERMINALE 2 POSTI SX



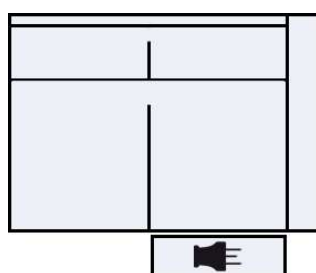
LARGHEZZA : 145
 PROFONDITA' : 96
 ALTEZZA : 105

016

SS TESSUTO LAB. 90 1.848

SS PELLE LAB. 90 2.952

TERMINALE 2 POSTI 1 RELAX ELETTRICO DX



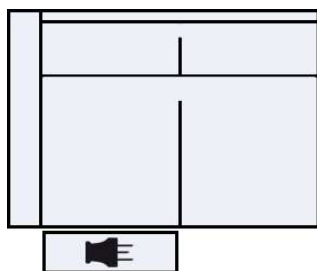
LARGHEZZA : 145
 PROFONDITA' : 96
 ALTEZZA : 105

183

SS TESSUTO LAB. 90 2.688

SS PELLE LAB. 90 3.480

TERMINALE 2 POSTI 1 RELAX ELETTRICO SX



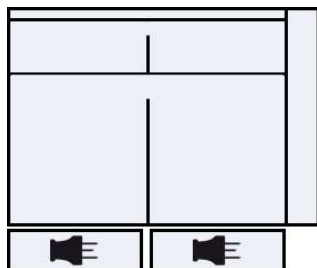
LARGHEZZA : 145
 PROFONDITA' : 96
 ALTEZZA : 105

182

SS	PELLE LAB. 90	3.480
----	---------------	-------

SS	TESSUTO LAB. 90	2.688
----	-----------------	-------

TERMINALE 2 POSTI DX 2 RELAX ELETTRICI



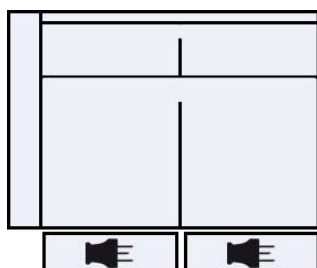
LARGHEZZA : 145
 PROFONDITA' : 96
 ALTEZZA : 105

T83

SS	TESSUTO LAB. 90	2.880
----	-----------------	-------

SS	PELLE LAB. 90	3.816
----	---------------	-------

TERMINALE 2 POSTI SX 2 RELAX ELETTRICI



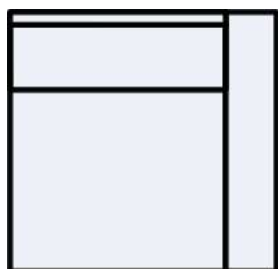
LARGHEZZA : 145
 PROFONDITA' : 96
 ALTEZZA : 105

T82

SS	TESSUTO LAB. 90	2.880
----	-----------------	-------

SS	PELLE LAB. 90	3.816
----	---------------	-------

TERMINALE 1 POSTO MAXI DX



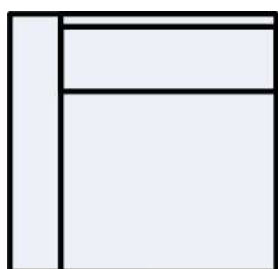
LARGHEZZA : 100
 PROFONDITA' : 96
 ALTEZZA : 105

274

SS	TESSUTO LAB. 90	1.440
----	-----------------	-------

SS	PELLE LAB. 90	1.848
----	---------------	-------

TERMINALE 1 POSTO MAXI SX



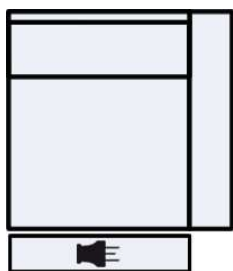
LARGHEZZA : 100
 PROFONDITA' : 96
 ALTEZZA : 105

272

SS	TESSUTO LAB. 90	1.440
----	-----------------	-------

SS	PELLE LAB. 90	1.848
----	---------------	-------

TERMINALE 1 POSTO MAXI DX 1 RELAX ELETTRICO

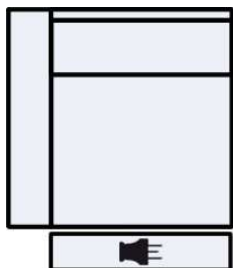


LARGHEZZA : 100
 PROFONDITA' : 96
 ALTEZZA : 105

452

NN	SPECIAL ESPOSTO T	2.100
SS	TESSUTO LAB. 90	2.100
SS	PELLE LAB. 90	2.400

TERMINALE 1 POSTO MAXI SX 1 RELAX ELETTRICO

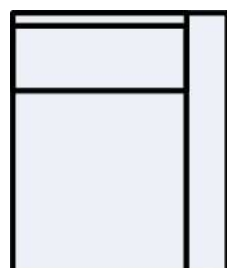


LARGHEZZA : 100
 PROFONDITA' : 96
 ALTEZZA : 105

450

NN	SPECIAL ESPOSTO T	2.100
SS	TESSUTO LAB. 90	2.100
SS	PELLE LAB. 90	2.400

TERMINALE 1 POSTO DX

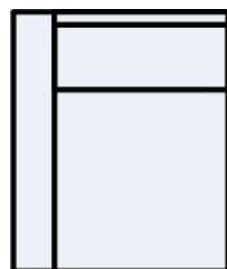


LARGHEZZA : 83
 PROFONDITA' : 96
 ALTEZZA : 105

002

SS	TESSUTO LAB. 90	1.152
SS	PELLE LAB. 90	1.752

TERMINALE 1 POSTO SX

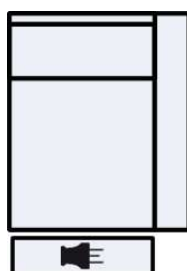


LARGHEZZA : 83
 PROFONDITA' : 96
 ALTEZZA : 105

000

SS	PELLE LAB. 90	1.752
SS	TESSUTO LAB. 90	1.152

TERMINALE 1 POSTO 1 RELAX ELETTRICO DX

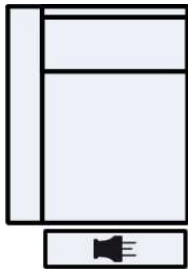


LARGHEZZA : 83
 PROFONDITA' : 96
 ALTEZZA : 105

402

SS	TESSUTO LAB. 90	1.560
SS	PELLE LAB. 90	2.304

TERMINALE 1 POSTO 1 RELAX ELETTRICO SX




LARGHEZZA : 83
 PROFONDITA' : 96
 ALTEZZA : 105

400

SS	TESSUTO LAB. 90	1.560
----	-----------------	-------

SS	PELLE LAB. 90	2.304
----	---------------	-------

ELEMENTO CENTRALE 1 POSTO MAXI




LARGHEZZA : 81
 PROFONDITA' : 96
 ALTEZZA : 105

291

SS	TESSUTO LAB. 90	1.032
----	-----------------	-------

SS	PELLE LAB. 90	1.728
----	---------------	-------

ELEMENTO CENTRALE 1 POSTO MAXI 1 RELAX ELETTRICO



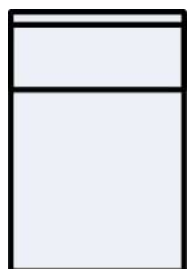
LARGHEZZA : 81
 PROFONDITA' : 96
 ALTEZZA : 105

338

SS	TESSUTO LAB. 90	1.560
----	-----------------	-------

SS	PELLE LAB. 90	2.280
----	---------------	-------

ELEMENTO CENTRALE 1 POSTO



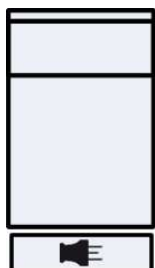
LARGHEZZA : 63
 PROFONDITA' : 96
 ALTEZZA : 105

001

SS	TESSUTO LAB. 90	984
----	-----------------	-----

SS	PELLE LAB. 90	1.680
----	---------------	-------

ELEMENTO CENTRALE 1 POSTO 1 RELAX ELETTRICO




LARGHEZZA : 63
 PROFONDITA' : 96
 ALTEZZA : 105

352

SS	TESSUTO LAB. 90	1.536
----	-----------------	-------

SS	PELLE LAB. 90	2.232
----	---------------	-------

ANGOLO

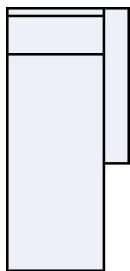


LARGHEZZA : 105
 PROFONDITA' : 105
 ALTEZZA : 105

012

NN	SPECIAL ESPOSTO T	1.380
SS	TESSUTO LAB. 90	1.380
SS	PELLE LAB. 90	1.848

CHAISE LONGUE MINI DX

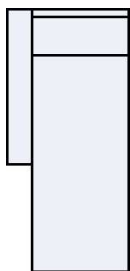


LARGHEZZA : 79
 PROFONDITA' : 158
 ALTEZZA : 105

049

SS	TESSUTO LAB. 90	1.440
SS	PELLE LAB. 90	1.872

CHAISE LONGUE MINI SX

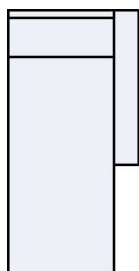


LARGHEZZA : 79
 PROFONDITA' : 158
 ALTEZZA : 105

047

SS	TESSUTO LAB. 90	1.440
SS	PELLE LAB. 90	1.872

CHAISE LONGUE DX

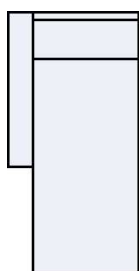


LARGHEZZA : 89
 PROFONDITA' : 158
 ALTEZZA : 105

249

SS	TESSUTO LAB. 90	1.464
SS	PELLE LAB. 90	1.896

CHAISE LONGUE SX

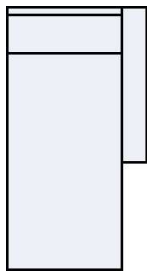


LARGHEZZA : 89
 PROFONDITA' : 158
 ALTEZZA : 105

247

SS	TESSUTO LAB. 90	1.464
SS	PELLE LAB. 90	1.896

CHAISE LONGUE MEDIA DX



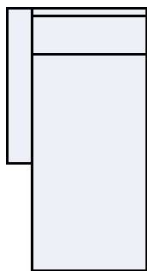
LARGHEZZA : 99
 PROFONDITA' : 158
 ALTEZZA : 105

149

SS	TESSUTO LAB. 90	1.488
----	-----------------	-------

SS	PELLE LAB. 90	1.920
----	---------------	-------

CHAISE LONGUE MEDIA SX



LARGHEZZA : 99
 PROFONDITA' : 158
 ALTEZZA : 105

147

SS	TESSUTO LAB. 90	1.488
----	-----------------	-------

SS	PELLE LAB. 90	1.920
----	---------------	-------

LA CAT. SPECIAL DISPONIBILI SI RIFERISCE AL MODELLO NELLA COMPOSIZIONE, LATO, RIVESTIMENTO E COLORE
 PRECISAMENTE COME INDICATO A MAGAZZINO NEL DONDINET:

MUNICH COLORE ASH
 MUNICH COLORE CARIBOU
 MUNICH COLORE LIGHT GREY

E' POSSIBILE UTILIZZARE SOLAMENTE IL NOSTRO CAMPIONARIO ESCLUSIVO LAB. 90