

Designer: Centro studi Dondi

Struttura: Parte portante in massello di abete. Laterali in agglomerato di legno e faesite.

Imbottiture: Sedute e schienali in poliuretano espanso a quote differenziate.

Sfoderabilità: Non sfoderabile

Versione Letto: Non disponibile

Versione Relax: Non disponibile

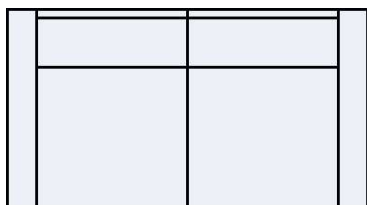
Piedi: METALLO col. ANTRACITE - METALLO CROMATO

Misure personalizzabili: Disponibile previa autorizzazione

Cuciture personalizzabili nel colore: Non disponibile

### DIVANO 3 POSTI

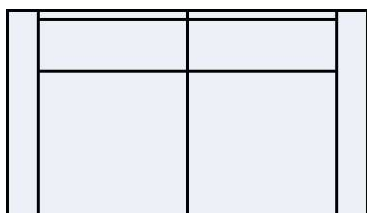
SS	PELLE LAB. 200	4.441
SS	TESSUTO LAB. 200	3.165



LARGHEZZA : 226  
PROFONDITA' : 105  
ALTEZZA : 95

### DIVANO INTERMEDIO

SS	PELLE LAB. 200	4.247
SS	TESSUTO LAB. 200	3.075



LARGHEZZA : 206  
PROFONDITA' : 105  
ALTEZZA : 95

### DIVANO 2 POSTI

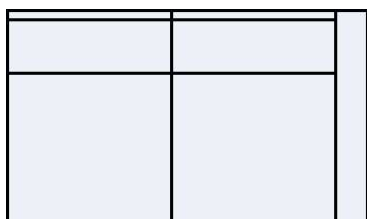
SS	PELLE LAB. 200	4.001
SS	TESSUTO LAB. 200	2.821



LARGHEZZA : 186  
PROFONDITA' : 105  
ALTEZZA : 95

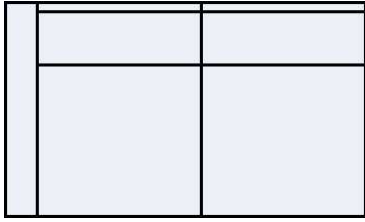
### TERMINALE 3 POSTI DX

NN	SPECIAL ESPOSTO T	2.872
NN	SPECIAL ESPOSTO P	4.008
SS	PELLE LAB. 200	4.008
SS	TESSUTO LAB. 200	2.872



LARGHEZZA : 190  
PROFONDITA' : 105  
ALTEZZA : 95

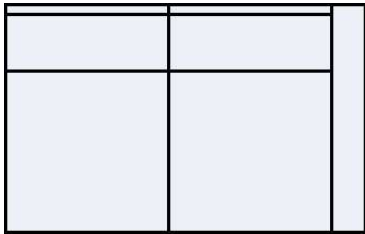
## TERMINALE 3 POSTI SX



LARGHEZZA : 190  
 PROFONDITA' : 105  
 ALTEZZA : 95

NN	SPECIAL ESPOSTO T	2.872
NN	SPECIAL ESPOSTO P	4.008
SS	PELLE LAB. 200	4.008
SS	TESSUTO LAB. 200	2.872

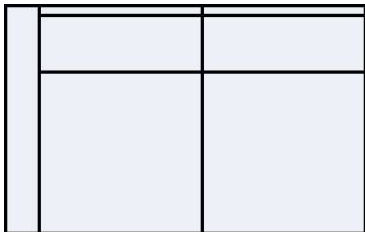
## TERMINALE INTERMEDIO DX



LARGHEZZA : 170  
 PROFONDITA' : 105  
 ALTEZZA : 95

SS	PELLE LAB. 200	3.759
SS	TESSUTO LAB. 200	2.691

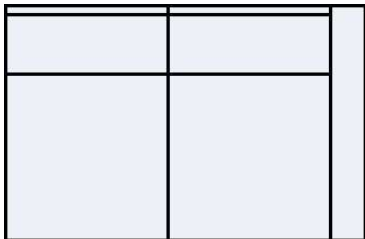
## TERMINALE INTERMEDIO SX



LARGHEZZA : 170  
 PROFONDITA' : 105  
 ALTEZZA : 95

SS	PELLE LAB. 200	3.759
SS	TESSUTO LAB. 200	2.691


## TERMINALE 2 POSTI DX



LARGHEZZA : 150  
 PROFONDITA' : 105  
 ALTEZZA : 95

NN	SPECIAL ESPOSTO T	2.576
SS	PELLE LAB. 200	3.393
SS	TESSUTO LAB. 200	2.576

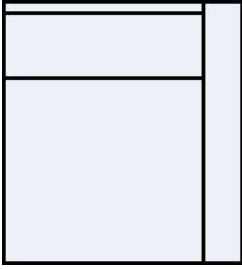
## TERMINALE 2 POSTI SX



LARGHEZZA : 150  
 PROFONDITA' : 105  
 ALTEZZA : 95

NN	SPECIAL ESPOSTO T	2.576
SS	PELLE LAB. 200	3.393
SS	TESSUTO LAB. 200	2.576

## TERMINALE 1 POSTO MAXI DX

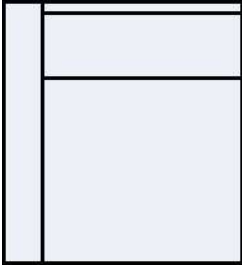


LARGHEZZA : 113  
 PROFONDITA' : 105  
 ALTEZZA : 95

SS PELLE LAB. 200 2.964

SS TESSUTO LAB. 200 2.208

## TERMINALE 1 POSTO MAXI SX

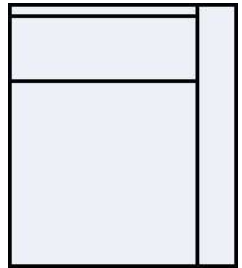


LARGHEZZA : 113  
 PROFONDITA' : 105  
 ALTEZZA : 95

SS PELLE LAB. 200 2.964

SS TESSUTO LAB. 200 2.208

## TERMINALE 1 POSTO DX

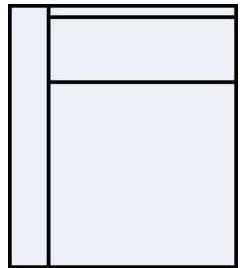


LARGHEZZA : 103  
 PROFONDITA' : 105  
 ALTEZZA : 95

SS PELLE LAB. 200 2.584

SS TESSUTO LAB. 200 1.919

## TERMINALE 1 POSTO SX

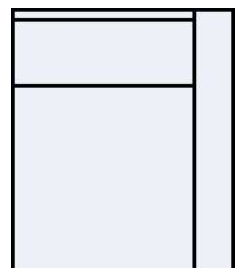


LARGHEZZA : 103  
 PROFONDITA' : 105  
 ALTEZZA : 95

SS PELLE LAB. 200 2.584

SS TESSUTO LAB. 200 1.919

## TERMINALE 1 POSTO MINI DX

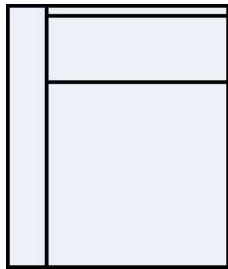


LARGHEZZA : 93  
 PROFONDITA' : 105  
 ALTEZZA : 95

SS PELLE LAB. 200 2.584

SS TESSUTO LAB. 200 1.919

## TERMINALE 1 POSTO MINI SX

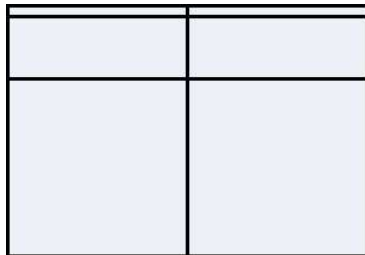


LARGHEZZA : 93  
 PROFONDITA' : 105  
 ALTEZZA : 95

SS PELLE LAB. 200 2.584

SS TESSUTO LAB. 200 1.919

## ELEMENTO CENTRALE INTERMEDIO




LARGHEZZA : 134  
 PROFONDITA' : 105  
 ALTEZZA : 95

SS PELLE LAB. 200 3.359

SS TESSUTO LAB. 200 2.388

## ELEMENTO CENTRALE 1 POSTO MAXI




LARGHEZZA : 77  
 PROFONDITA' : 105  
 ALTEZZA : 95

SS PELLE LAB. 200 2.504

SS TESSUTO LAB. 200 1.864

## ELEMENTO CENTRALE 1 POSTO

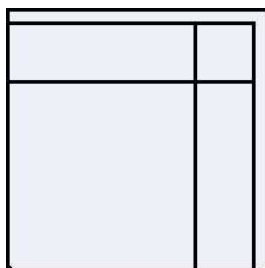


LARGHEZZA : 57  
 PROFONDITA' : 105  
 ALTEZZA : 95

SS PELLE LAB. 200 2.202

SS TESSUTO LAB. 200 1.625

## ANGOLO QUADRO




LARGHEZZA : 105  
 PROFONDITA' : 105  
 ALTEZZA : 95

NN SPECIAL ESPOSTO T 2.228

SS PELLE LAB. 200 2.946

SS TESSUTO LAB. 200 2.228

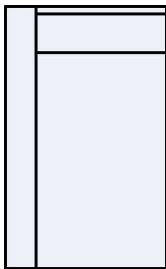
## CHAISE LONGUE MAXI DX



LARGHEZZA : 113  
 PROFONDITA' : 171  
 ALTEZZA : 95

NN	SPECIAL ESPOSTO T	2.508
NN	SPECIAL ESPOSTO P	3.572
SS	PELLE LAB. 200	3.572
SS	TESSUTO LAB. 200	2.508

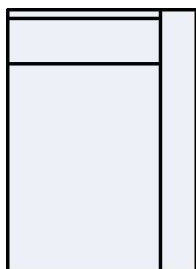
## CHAISE LONGUE MAXI SX



LARGHEZZA : 113  
 PROFONDITA' : 171  
 ALTEZZA : 95

NN	SPECIAL ESPOSTO T	2.508
NN	SPECIAL ESPOSTO P	3.572
SS	PELLE LAB. 200	3.572
SS	TESSUTO LAB. 200	2.508

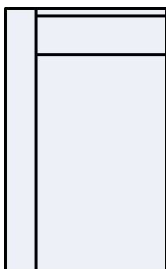
## CHAISE LONGUE DX



LARGHEZZA : 113  
 PROFONDITA' : 140  
 ALTEZZA : 95

SS	PELLE LAB. 200	3.152
SS	TESSUTO LAB. 200	2.253


## CHAISE LONGUE SX



LARGHEZZA : 113  
 PROFONDITA' : 140  
 ALTEZZA : 95

SS	PELLE LAB. 200	3.152
SS	TESSUTO LAB. 200	2.253

## POUFF



LARGHEZZA : 60  
 PROFONDITA' : 60  
 ALTEZZA : 45

SS	PELLE LAB. 200	1.564
SS	TESSUTO LAB. 200	1.196

LA CAT. SPECIAL ESPOSTO T SI RIFERISCE AL MODELLO NELLA COMPOSIZIONE, LATO, RIVESTIMENTO E COLORE PRECISAMENTE COME ESPOSTO:

ART. MARIKA COL. 16 YELLOW  
ART. SOFIA COLORE 15

LA CAT. SPECIAL ESPOSTO P SI RIFERISCE AL MODELLO NELLA COMPOSIZIONE, LATO, RIVESTIMENTO E COLORE PRECISAMENTE COME ESPOSTO:

ART. SPESSORATO COL. 329 MARSALA

E' POSSIBILE UTILIZZARE SOLAMENTE IL NOSTRO CAMPIONARIO ESCLUSIVO LAB. 200.