

MERLINO

L. 90

Designer: Centro studi Dondi

Struttura: Parte portante in massello di abete. Laterali in agglomerato di legno e faesite

Imbottiture: Sedute e schienali in poliuretano espanso a quote differenziate.

Sfoderabilità: Non sfoderabile

Versione Letto: Disponibile delfino

Versione Relax: Non disponibile

Piedi: ACCIAIO BRUNITO - ACCIAIO LUCIDO

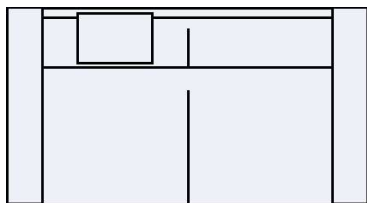
Misure personalizzabili: Non disponibile

Cuciture personalizzabili nel colore: Non disponibile

DIVANO 3 POSTI + POGGIATESTA

SS TESSUTO LAB. 90

3.050



LARGHEZZA : 210
PROFONDITA' : 115
ALTEZZA : 88

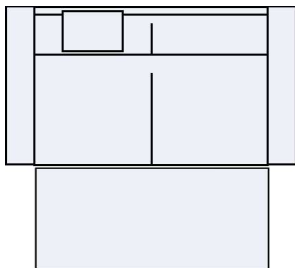
DIVANO 3 POSTI DELFINO + POGGIATESTA

NN SPECIAL ESPOSTO T

3.180

SS TESSUTO LAB. 90

3.180

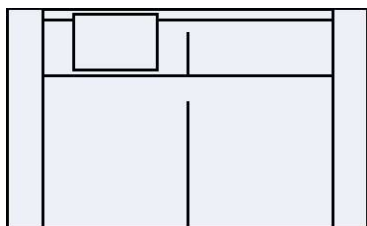


LARGHEZZA : 210
PROFONDITA' : 115
ALTEZZA : 88

DIVANO INTERMEDIO + POGGIATESTA

SS TESSUTO LAB. 90

2.950

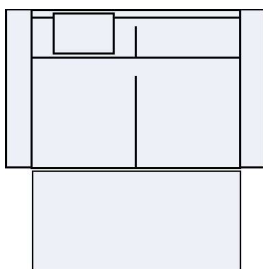


LARGHEZZA : 190
PROFONDITA' : 115
ALTEZZA : 88

DIVANO INTERMEDIO DELFINO + POGGIATESTA

SS TESSUTO LAB. 90

2.980

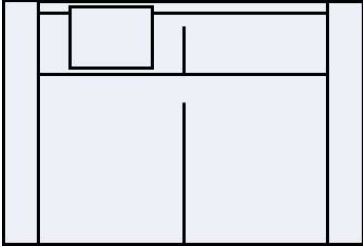


LARGHEZZA : 190
PROFONDITA' : 115
ALTEZZA : 88

DIVANO 2 POSTI + POGGIATESTA

SS TESSUTO LAB. 90

2.450

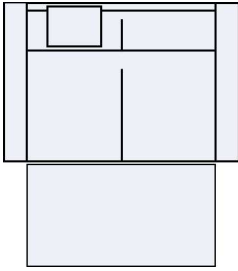


LARGHEZZA : 170
 PROFONDITA' : 115
 ALTEZZA : 88

DIVANO 2 POSTI DELFINO + POGGIATESTA

SS TESSUTO LAB. 90

2.625

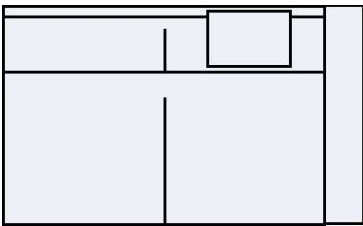


LARGHEZZA : 170
 PROFONDITA' : 115
 ALTEZZA : 88

TERMINALE 3 POSTI DX + POGGIATESTA

SS TESSUTO LAB. 90

2.975

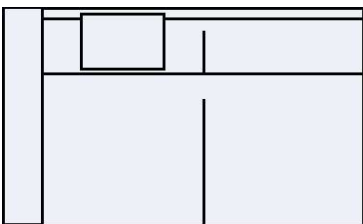


LARGHEZZA : 187
 PROFONDITA' : 115
 ALTEZZA : 88

TERMINALE 3 POSTI SX + POGGIATESTA

SS TESSUTO LAB. 90

2.975

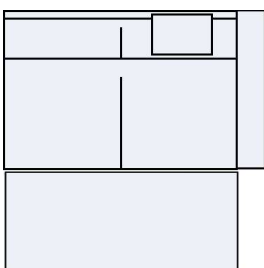


LARGHEZZA : 187
 PROFONDITA' : 115
 ALTEZZA : 88

TERMINALE 3 POSTI DELFINO DX + POGGIATESTA

SS TESSUTO LAB. 90

3.150

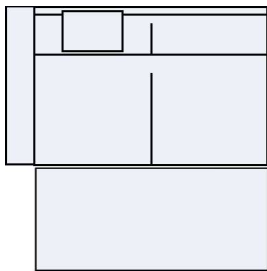


LARGHEZZA : 187
 PROFONDITA' : 115
 ALTEZZA : 88

TERMINALE 3 POSTI DELFINO SX + POGGIATESTA

SS TESSUTO LAB. 90

3.150

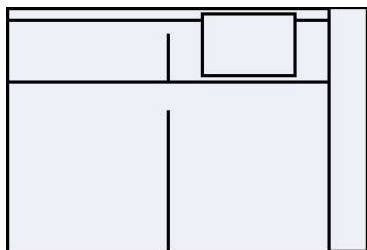


LARGHEZZA : 187
 PROFONDITA' : 115
 ALTEZZA : 88

TERMINALE INTERMEDIO DX + POGGIATESTA

SS TESSUTO LAB. 90

2.575

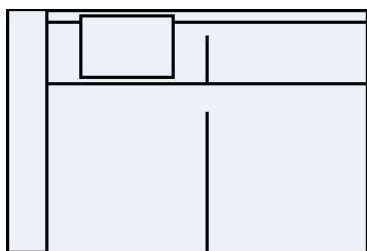


LARGHEZZA : 167
 PROFONDITA' : 115
 ALTEZZA : 88

TERMINALE INTERMEDIO SX + POGGIATESTA

SS TESSUTO LAB. 90

2.575



LARGHEZZA : 167
 PROFONDITA' : 115
 ALTEZZA : 88

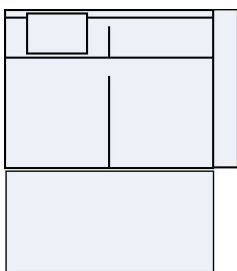
TERMINALE INTERMEDIO DELFINO DX +
 POGGIATESTA

NN SPECIAL ESPOSTO T

2.680

SS TESSUTO LAB. 90

2.680



LARGHEZZA : 167
 PROFONDITA' : 115
 ALTEZZA : 88

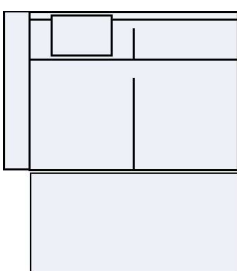
TERMINALE INTERMEDIO DELFINO SX +
 POGGIATESTA

SS TESSUTO LAB. 90

2.680

NN SPECIAL ESPOSTO T

2.680

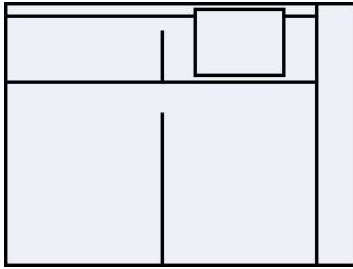


LARGHEZZA : 167
 PROFONDITA' : 115
 ALTEZZA : 88

TERMINALE 2 POSTI DX + POGGIATESTA

SS TESSUTO LAB. 90

2.375

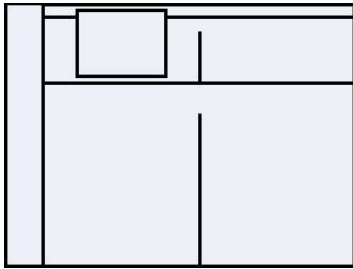


LARGHEZZA : 147
 PROFONDITA' : 115
 ALTEZZA : 88

TERMINALE 2 POSTI SX + POGGIATESTA

SS TESSUTO LAB. 90

2.375

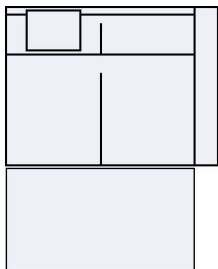


LARGHEZZA : 147
 PROFONDITA' : 115
 ALTEZZA : 88

TERMINALE 2 POSTI DELFINO DX + POGGIATESTA

SS TESSUTO LAB. 90

2.550

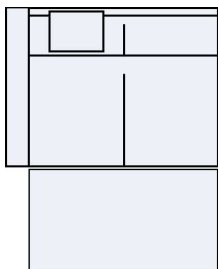


LARGHEZZA : 147
 PROFONDITA' : 115
 ALTEZZA : 88

TERMINALE 2 POSTI DELFINO SX + POGGIATESTA

SS TESSUTO LAB. 90

2.550

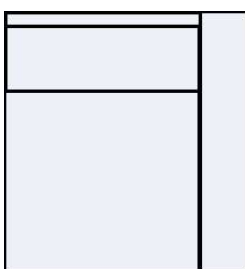


LARGHEZZA : 147
 PROFONDITA' : 115
 ALTEZZA : 88

TERMINALE 1 POSTO MAXI DX

SS TESSUTO LAB. 90

1.725

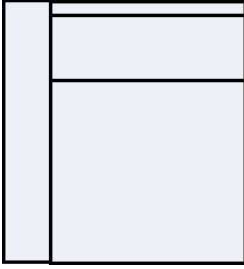


LARGHEZZA : 105
 PROFONDITA' : 115
 ALTEZZA : 88

TERMINALE 1 POSTO MAXI SX

SS TESSUTO LAB. 90

1.725

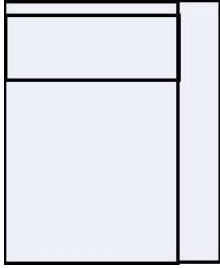


LARGHEZZA : 105
 PROFONDITA' : 115
 ALTEZZA : 88

TERMINALE 1 POSTO MEDIO DX

SS TESSUTO LAB. 90

1.675

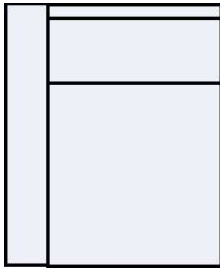


LARGHEZZA : 95
 PROFONDITA' : 115
 ALTEZZA : 88

TERMINALE 1 POSTO MEDIO SX

SS TESSUTO LAB. 90

1.675

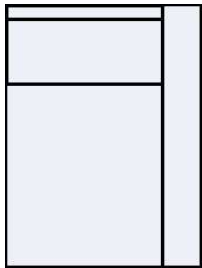


LARGHEZZA : 95
 PROFONDITA' : 115
 ALTEZZA : 88

TERMINALE 1 POSTO DX

SS TESSUTO LAB. 90

1.625

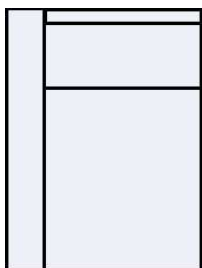


LARGHEZZA : 85
 PROFONDITA' : 115
 ALTEZZA : 88

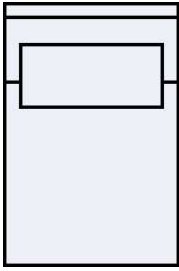
TERMINALE 1 POSTO SX

SS TESSUTO LAB. 90

1.625



LARGHEZZA : 85
 PROFONDITA' : 115
 ALTEZZA : 88




LARGHEZZA : 72
 PROFONDITA' : 95
 ALTEZZA : 88

ELEMENTO CENTRALE MAXI

SS TESSUTO LAB. 90

1.650




LARGHEZZA : 82
 PROFONDITA' : 115
 ALTEZZA : 88

ELEMENTO CENTRALE MAXI DELFINO

SS TESSUTO LAB. 90

1.825




LARGHEZZA : 82
 PROFONDITA' : 115
 ALTEZZA : 88

ELEMENTO CENTRALE MEDIO

SS TESSUTO LAB. 90

1.600



LARGHEZZA : 72
 PROFONDITA' : 115
 ALTEZZA : 88

ELEMENTO CENTRALE

SS TESSUTO LAB. 90

1.525



LARGHEZZA : 62
 PROFONDITA' : 115
 ALTEZZA : 88

ANGOLO POUF

SS TESSUTO LAB. 90

1.275

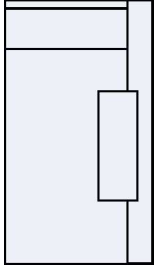


LARGHEZZA : 115
 PROFONDITA' : 115
 ALTEZZA : 46

PENISOLA MAXI CONTENITORE DX

SS TESSUTO LAB. 90

2.650

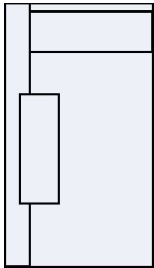


LARGHEZZA : 105
 PROFONDITA' : 188
 ALTEZZA : 88

PENISOLA MAXI CONTENITORE SX

SS TESSUTO LAB. 90

2.650



LARGHEZZA : 105
 PROFONDITA' : 188
 ALTEZZA : 88

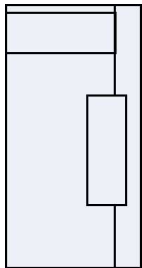
PENISOLA MEDIA CONTENITORE DX

SS TESSUTO LAB. 90

2.300

NN SPECIAL ESPOSTO T

2.300



LARGHEZZA : 95
 PROFONDITA' : 188
 ALTEZZA : 88

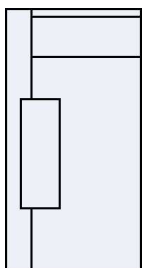
PENISOLA MEDIA CONTENITORE SX

SS TESSUTO LAB. 90

2.300

NN SPECIAL ESPOSTO T

2.300

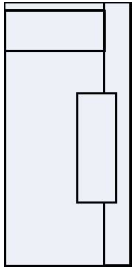


LARGHEZZA : 95
 PROFONDITA' : 188
 ALTEZZA : 88

PENISOLA CONTENITORE DX

SS TESSUTO LAB. 90

2.300

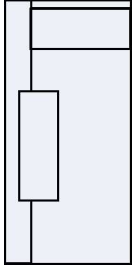


LARGHEZZA : 85
 PROFONDITA' : 188
 ALTEZZA : 88

PENISOLA CONTENITORE SX

SS TESSUTO LAB. 90

2.300

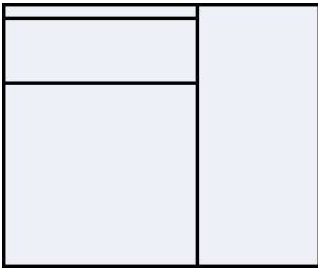


LARGHEZZA : 85
 PROFONDITA' : 188
 ALTEZZA : 88

POLTRONA TERMINALE MAXI + POUF CONTENITORE DX

SS TESSUTO LAB. 90

2.800

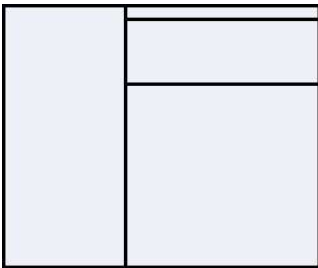


LARGHEZZA : 154
 PROFONDITA' : 115
 ALTEZZA : 88

POLTRONA TERMINALE MAXI + POUF CONTENITORE SX

SS TESSUTO LAB. 90

2.800

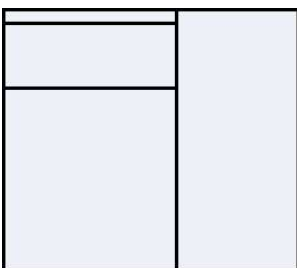


LARGHEZZA : 154
 PROFONDITA' : 115
 ALTEZZA : 88

POLTRONA TERMINALE MEDIA + POUF CONTENITORE DX

SS TESSUTO LAB. 90

2.750

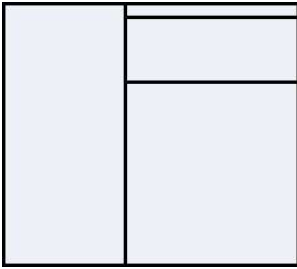


LARGHEZZA : 144
 PROFONDITA' : 115
 ALTEZZA : 88

POLTRONA TERMINALE MEDIA + POUF
CONTENITORE SX

SS TESSUTO LAB. 90

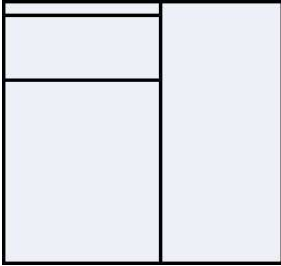
2.750

LARGHEZZA : 144
PROFONDITA' : 115
ALTEZZA : 88

POLTRONA TERMINALE + POUF CONTENITORE DX

SS TESSUTO LAB. 90

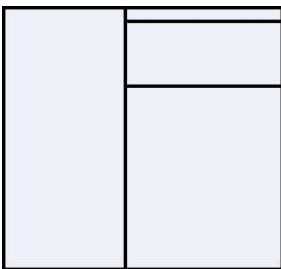
2.650

LARGHEZZA : 134
PROFONDITA' : 115
ALTEZZA : 88

POLTRONA TERMINALE + POUF CONTENITORE SX

SS TESSUTO LAB. 90

2.650

LARGHEZZA : 134
PROFONDITA' : 115
ALTEZZA : 88

POUFF TERMINALE CONTENITORE DX

SS TESSUTO LAB. 90

950

LARGHEZZA : 72
PROFONDITA' : 115

POUFF TERMINALE CONTENITORE SX

SS TESSUTO LAB. 90

950

LARGHEZZA : 72
PROFONDITA' : 115

SCHIENALE CON RULLO PER PENISOLA

NN TESSUTO LAB. 90

250



POGGIATESTA MAXI

NN TESSUTO LAB. 90


226



POGGIATESTA MEDIO

NN TESSUTO LAB. 90


226



POGGIATESTA PICCOLO

NN TESSUTO LAB. 90

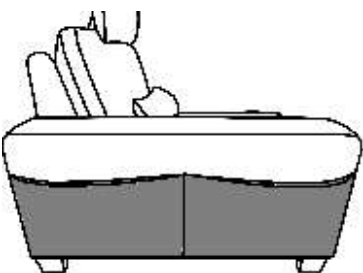
226



TASCHE LATERALI

NN TESSUTO LAB. 90

126



LA CAT. SPECIAL ESPOSTO SI RIFERISCE AL MODELLO NELLA COMPOSIZIONE, LATO, RIVESTIMENTO E COLORE
PRECISAMENTE COME INDICATO A MAGAZZINO NEL DONDINET:

MARIKA COL. 14 DARK GREY

MUNICH COL. ASH

MUNICH COL. CARIBOU

MUNICH COL. LIGHT GREY

E' POSSIBILE UTILIZZARE SOLAMENTE IL NOSTRO CAMPIONARIO ESCLUSIVO LAB. 90